

MANUAL DE USO



BIBLIOTECA
VIRTUAL

Sumário

Meios de acesso à Biblioteca Virtual. ..	3	Criação de notas de leitura.	17
Definição de interesses.	7	Utilização de zoom nas páginas.	18
Exploração de conteúdo por categorias. 8		Busca de palavras no livro	19
Progresso de leitura.....	9	Página “Notas e marcações”	20
Listas de leitura.	10	Compra de créditos de impressão.....	21
Inclusão de títulos à lista de leitura.	11	Impressão de páginas.....	24
Busca e filtro de buscas.....	12	Avaliação dos livros no acervo	27
Leitura de livros.	13	Dúvidas?.	28
Explorando páginas do livro	14		
Marcação de páginas.....	15		
Desenho livre e marca texto	16		

COMO REALIZAR O PRIMEIRO ACESSO

Existem duas maneiras de realizar o acesso:



Pelo portal da instituição de ensino;



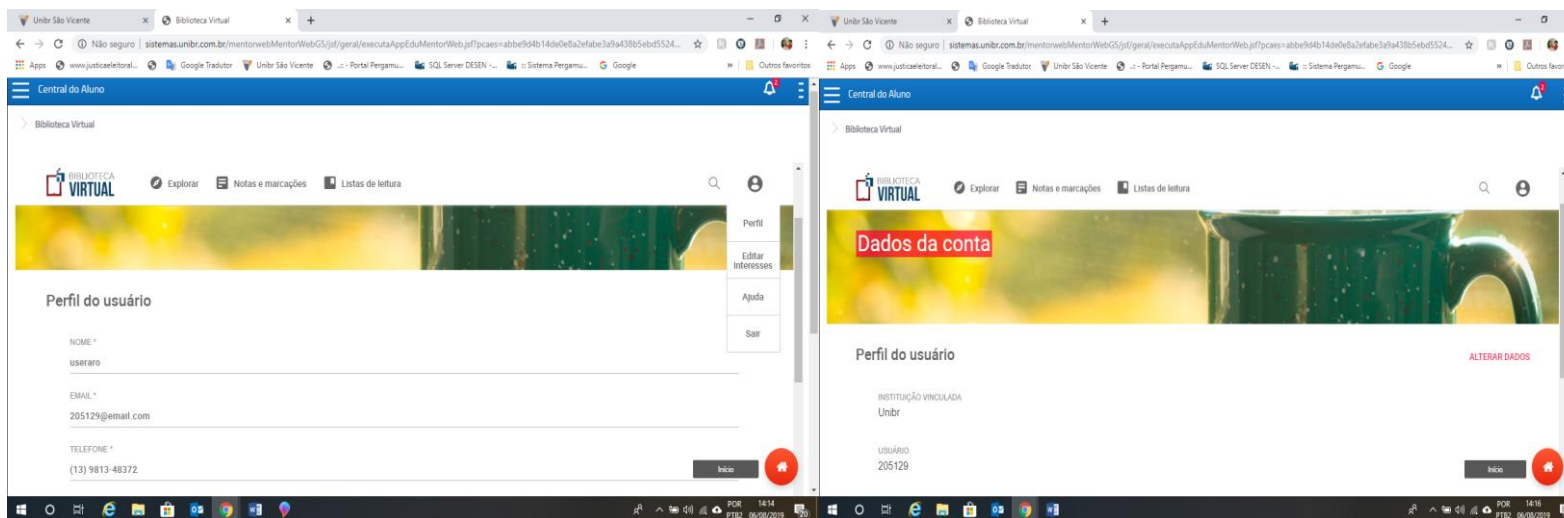
Pelos aplicativos Mobile.

LOGIN PELO: PORTAL DA INSTITUIÇÃO

Faça login com seus dados de acesso no *Ambiente Virtual de Aprendizagem (AVA)*. Na área exclusiva para alunos, busque por “*Biblioteca*” e, em seguida, clique no link da **Biblioteca Virtual**.

Após clicar no link da **Biblioteca Virtual**, seu acesso deverá ser automático.

Clicar em Perfil, alterar dados depois senha tudo no computador: isso só será realizado na primeira vez, antes de baixar o aplicativo da Biblioteca Virtual no celular:



LOGIN PELO APLICATIVO

BIBLIOTECA VIRTUAL

Nome de usuário

Senha

Selecione aqui sua instituição

ESQUECI MINHA SENHA

ENTRAR

QUERO ME CADASTRAR

< VOLTAR

← Login

← Senha

← Nome da instituição de ensino

Para acessar a **Biblioteca *pele aplicativo***, sua instituição de ensino deve lhe fornecer os dados de login (**RA**) e senha (**senha do portal do aluno**). Com essas informações em mãos, basta inseri-las nos campos correspondentes e informar o nome de sua instituição.

Definição de interesses

Recomendados pra você
De acordo com o seu interesse

BIBLIOTECA VIRTUAL

Explorar Notas e marcações Listas de leitura

Lista de interesses
ao menos um interesse deve ser selecionado

Administração e Negócios Agricultura e Agropecuária Veterinária Arte Ciências Exatas Ciências Humanas e Sociais Ciências Humanas: Secretariado

Comunicação Concursos Direito Economia Engenharia, Arquitetura e Tecnologia Esportes e Lazer Estética Beleza e Dicas

História e Geografia Informática Letras e Linguística Literatura Psicologia Religião Viagens e Turismo

DEFINIR INTERESSES

Bem-vindo à Pearson
A maior empresa de educação do mundo

Pearson

Administração e Negócios VER TUDO

Fundamentos de metrologia...
Albertazzi, ArmandoSousa,...

Fabricação pelo processo ...
FRACARO, Janaina

Desenvolvimento para disp...
Organizador Diego Silva

Logística internacional
Organizadora Viviane Szabo

Desenvolvimento pessoal e...
Organizador Altair José da...

Arquitetura
Organizador |

Após o primeiro acesso, selecione os assuntos de seu interesse para receber **conteúdos recomendados**. Você poderá atualizar essa seleção sempre que desejar! Para isso, acesse o seu perfil e clique em *“Editar interesses”*.

EXPLORE O CONTEÚDO

Navegando por categorias

The screenshot shows the 'BIBLIOTECA VIRTUAL' website. At the top, there are navigation links: 'Explorar', 'Notas e marcações', and 'Listas de leitura'. A search icon and a user profile icon are also visible. A red box highlights the 'Explore o conteúdo' menu, which is open to show options: 'Por Publicação', 'Por Autor', and 'Por Editora'. Below this, a sidebar lists various categories such as 'ADMINISTRAÇÃO E NEGÓCIOS', 'AGRICULTURA E AGROPECUÁRIA', 'VETERINÁRIA', 'ARTE', 'CIÊNCIAS EXATAS', 'CIÊNCIAS HUMANAS E SOCIAIS', 'CIÊNCIAS HUMANAS: SECRETARIADO', 'COMUNICAÇÃO', 'CONCURSOS', 'DIREITO', and 'ECONOMIA'. The main content area features a 'Destaques' section with four book covers: 'Medame Bovary' by Gustave Flaubert, 'Esaú e Jacó' by Machado de Assis, 'Estratégias e negócios de... Internacionalização' by Dalla Costa, Armando João, and 'Avaliação e ação docente' by DALLA COSTA, ARMANDO JOÃO. Each book has a star rating and a count in parentheses.

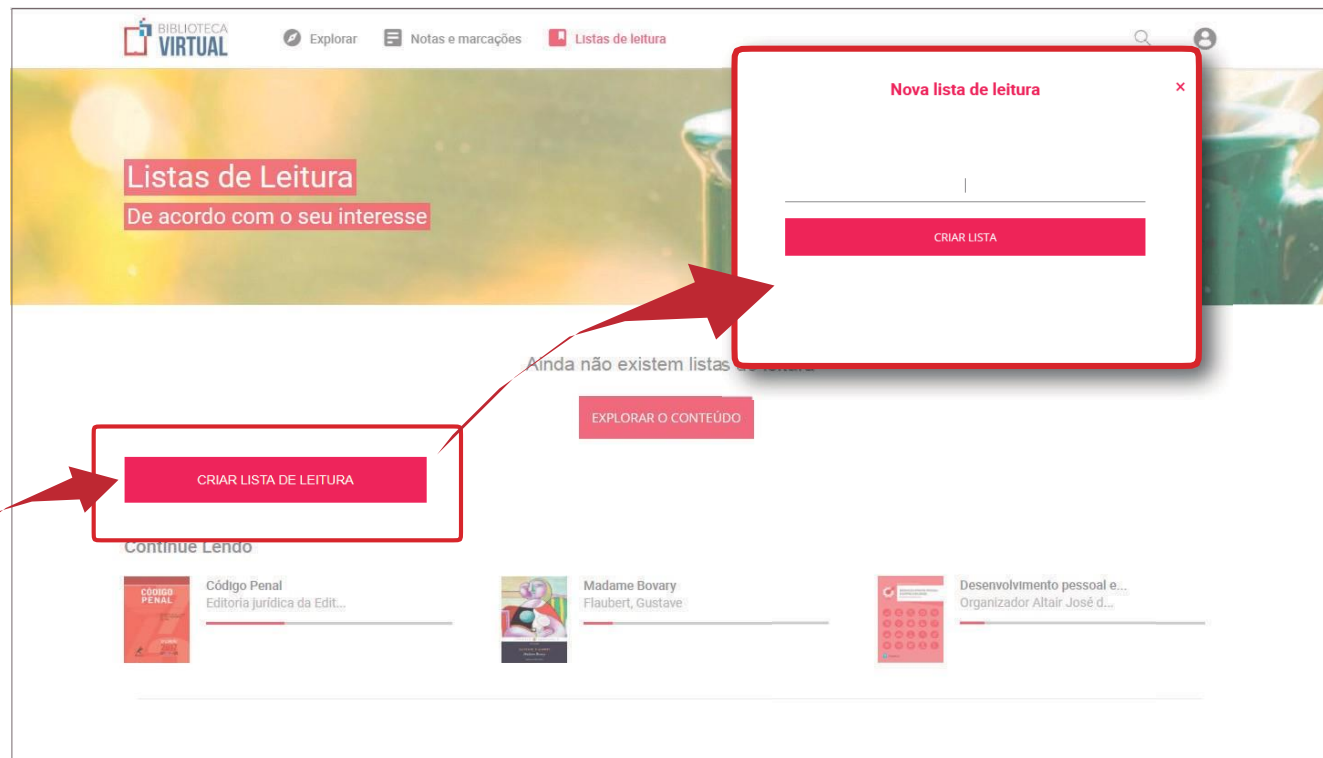
Você poderá navegar pelos conteúdos filtrando sua pesquisa por título, autor, editora e categorias de assunto. Além disso, você poderá consultar diretamente as publicações *mais recentes*, *mais lidas* ou *mais bem avaliadas* pelos leitores!

ACOMPANHE SEU progresso de leitura

The screenshot displays the 'BIBLIOTECA VIRTUAL' interface. At the top, there is a navigation bar with 'Explorar', 'Notas e marcações', and 'Listas de leitura'. A red box highlights the 'Listas de Leitura' section, which contains the text 'De acordo com o seu interesse'. Below this, a red arrow points to a 'Continue Lendo' section. This section features a book cover for 'CÓDIGO PENAL' by 'Editoria jurídica da Edit...' and a progress bar. Another red box highlights a 'CRIAR LISTA DE LEITURA' button. Below the button, there is a 'Continue Lendo' section with a book cover for 'Código Penal' and a progress bar. To the right, there are other book covers and titles, including 'Madame Bovary' by Flaubert, Gustave, and 'Desenvolvimento pessoal e...' by Organizador Altair José d... The interface also includes a search icon and a user profile icon in the top right corner.

Ao acessar o item “*Listas de Leitura*” na barra superior da plataforma, serão exibidas as listas de leitura já criadas e, também, o status de suas últimas leituras. Clicando em “*Ver Tudo*”, você verá o progresso de leitura de todos os livros já iniciados.

CRIE E PERSONALIZE SUAS listas de leitura



Organize e agrupe as publicações por meio de listas de leitura personalizadas! Clique em “*Criar Lista de Leitura*”, atribua um nome e salve.

Inclua livros

A SUAS LISTAS DE LEITURA

The screenshot shows the 'BIBLIOTECA VIRTUAL' website interface. At the top, there are navigation links: 'Explorar', 'Notas e marcações', and 'Listas de leitura'. Below this is a search bar and a dropdown menu for 'Por Publicação'. The main content area features a 'Destaque' section with a grid of book covers. The first book in the grid is 'Madame Bovary' by Gustave Flaubert, which is highlighted with a red box. To the right of the book cover, there is a detailed view of the book, also highlighted with a red box. This view includes the book title 'Madame Bovary', a 5-star rating with '(1)' reviews, and two buttons: 'INICIAR LEITURA' and 'ADICIONAR À LISTA'. A red arrow points from the 'ADICIONAR À LISTA' button to the text 'Adicionar à lista' in the main text of the book description. Below the book cover in the 'Destaque' section, there is a small red box around the book cover and a red arrow pointing to the 'ADICIONAR À LISTA' button in the detailed view. The book description text is partially visible, mentioning 'Reconhecido por autores como Henry James como "o romance perfeito", Madame Bovary é a obra fundamental de Gustave Flaubert (1821-80). Trata-se de um raridade, mesmo em um clássico, um exercício metuculoso de escrita que igualmente desafiava as estruturas literárias e as convenções sociais. Não à toa, a época de lançamento o impacto foi duplo: um sucesso de público e a reação feroz do governo francês, que levou o autor a julgamento sob a acusação de...

Para incluir uma obra na lista, clique sobre a capa e, em seguida, clique em “*Adicionar à lista*” e selecione a lista desejada.

REALIZANDO busca de títulos E UTILIZANDO filtros de buscas


The screenshot shows the top navigation bar of the Biblioteca Virtual website. It includes the logo, navigation links for 'Explorar', 'Notas e marcações', and 'Listas de leitura', and a search icon. Below the navigation bar is a search bar with a 'BUSCAR' button. A dropdown menu is open, showing filter options: 'Busca > Todos', 'Todos', 'Livros', 'Autores', and 'Editoras'. A red arrow points from the 'Todos' option in the dropdown to a larger, detailed view of the dropdown menu. A red box highlights the search icon in the top right corner. A red box highlights the search bar and button. A red box highlights the dropdown menu. A red box highlights the detailed view of the dropdown menu.

*Digite o termo na caixa de busca e selecione o filtro que desejar

Você poderá navegar pelos conteúdos por meio da ferramenta de busca. Além disso, poderá filtrar sua pesquisa por *autor*, *editora* ou *pelo título das obras*. Você também poderá consultar diretamente as publicações *mais lidas* ou *mais bem avaliadas* pelos leitores!

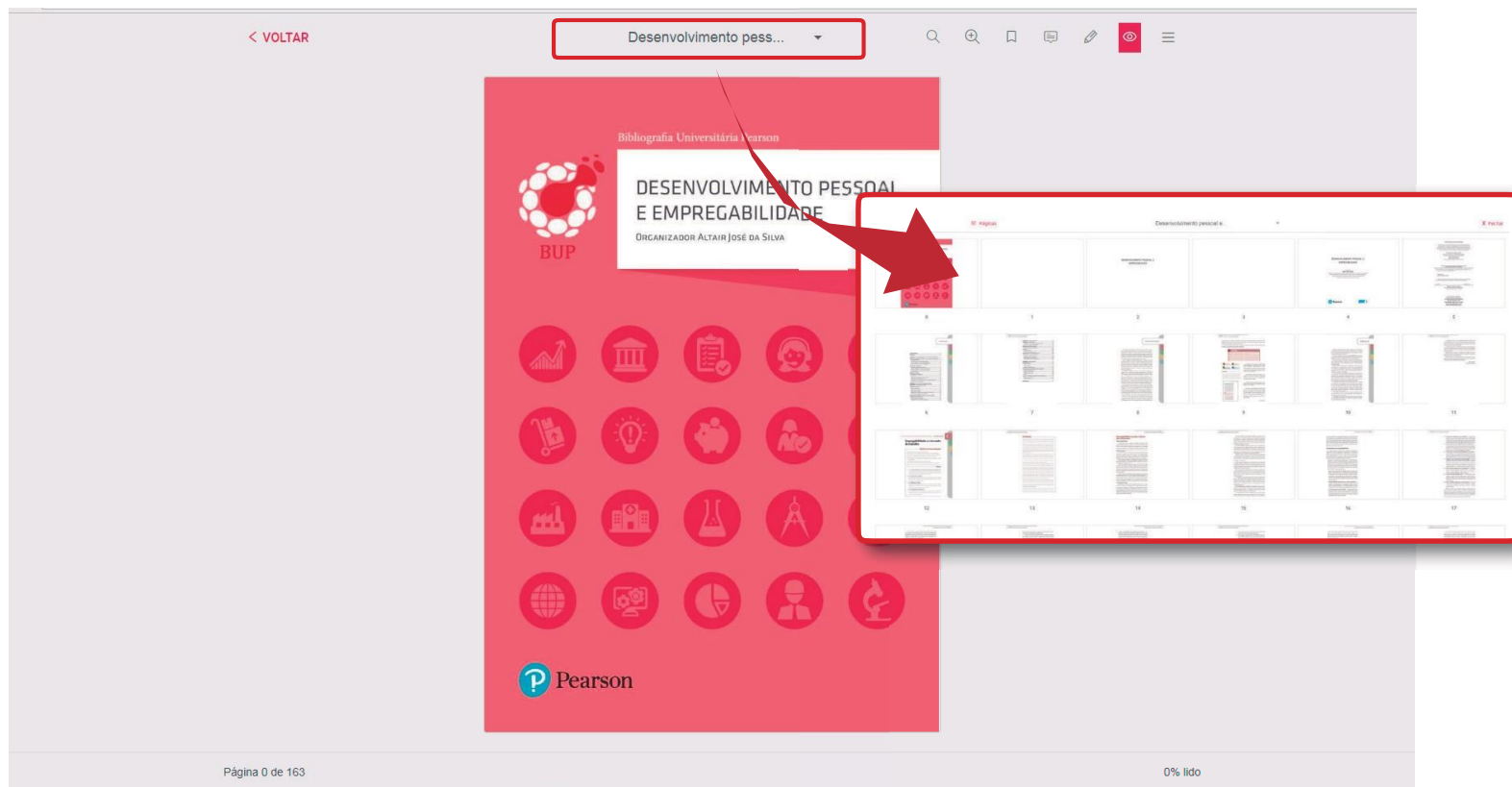
Leitura de livros

Durante a leitura, é possível trocar as páginas utilizando as *setas do teclado*, *deslizando o dedo para a esquerda* no smartphone/tablet ou utilizando as *setas de navegação* no site.




Explorando páginas do livro

Para ter uma visão geral das páginas do livro, basta clicar no título logo acima de suas páginas:



Marcando páginas do livro

Para marcar uma página do livro, basta clicar sobre o ícone de marcação:



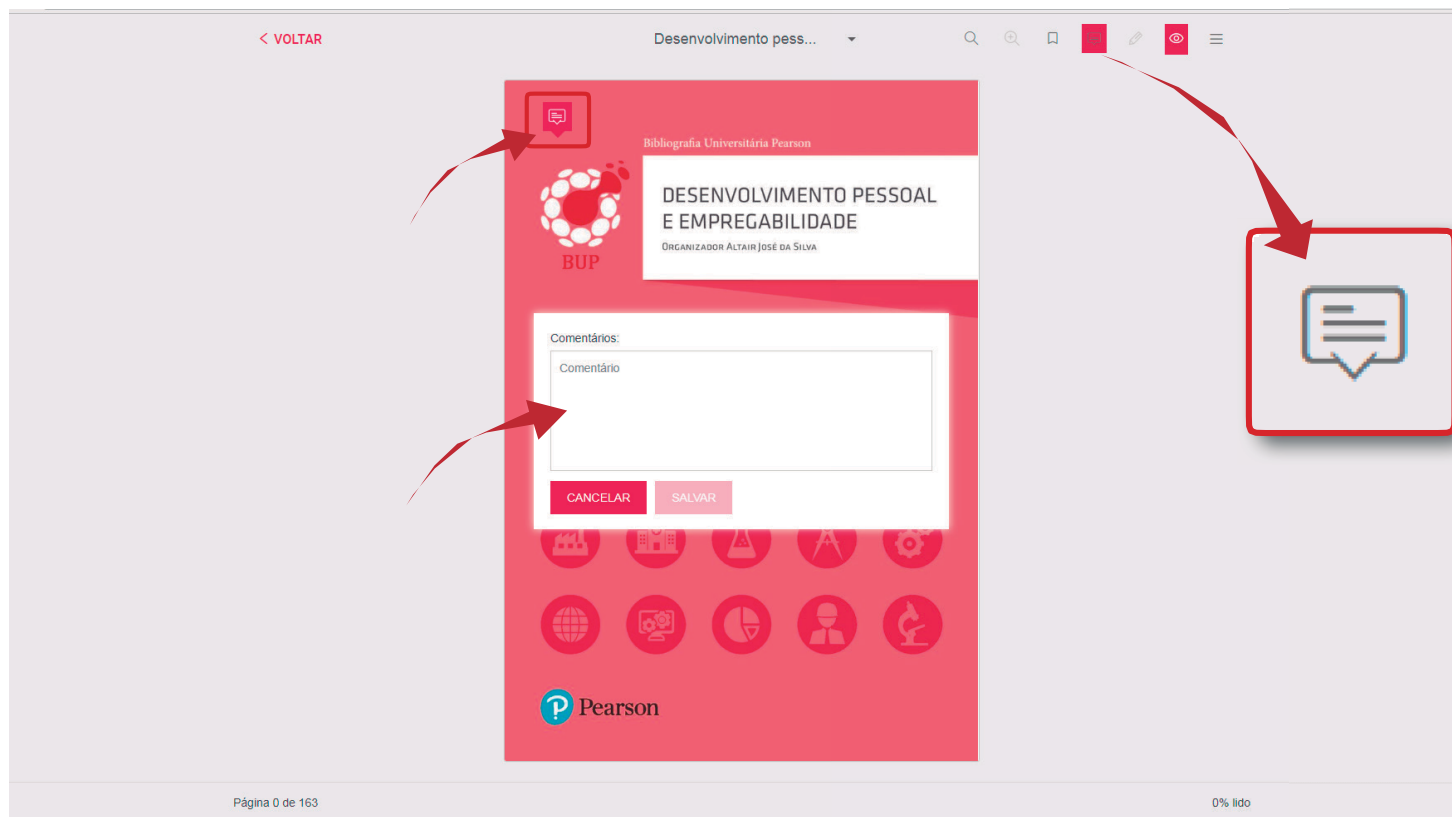
Desenho livre e marca texto

A **Biblioteca Virtual** possui o recurso de desenho livre ou marca texto. Para utilizá-lo, basta selecionar o *ícone de lápis*, na parte superior da página, e, em seguida, escolher a página e a forma que deseja utilizar:



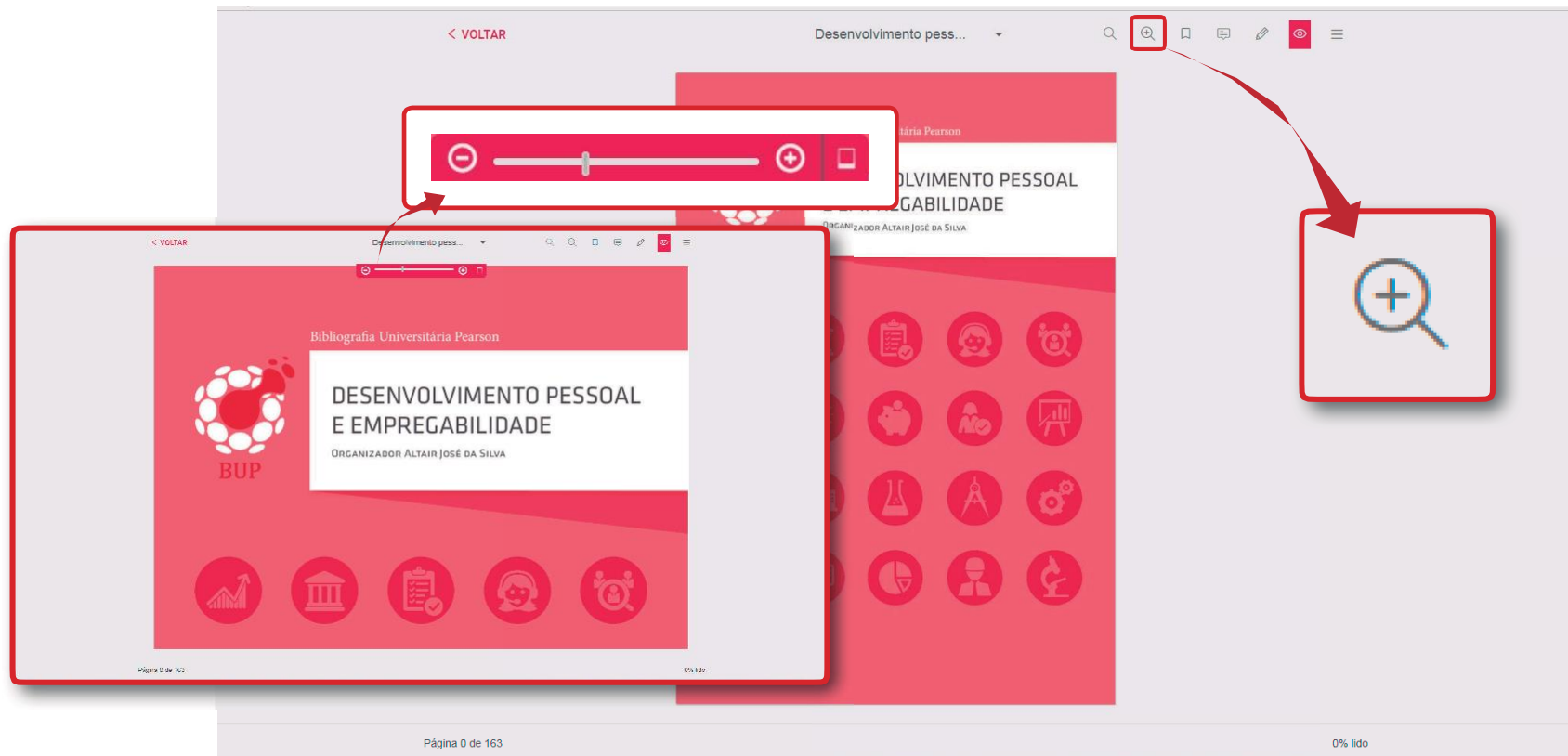
Criação de notas no livro

A **Biblioteca Virtual** possibilita a criação de notas nas páginas do livro. Para isso, clique no *ícone de balão* e, em seguida, clique na página desejada:



Utilização de zoom

A ferramenta de zoom permite que você *amplie ou reduza* o tamanho das páginas. Na versão web, utilize a *barra slider* para ajustar o zoom nas páginas:



Busca por palavras no livro

Para realizar uma busca por palavras no livro, clique na lupa *sem o símbolo de “+”*:

The image shows a screenshot of a digital library interface. At the top, there is a search bar with the text "Desenvolvimento" entered. A red arrow points from the search bar to a magnifying glass icon in the top right corner of the page. Another red arrow points from the magnifying glass icon to a larger magnifying glass icon in a separate box on the right. Below the search bar, a dropdown menu shows "91 resultados encontrados". The search results are displayed in a grid format, with each result showing a book cover and a brief description. The interface is in Spanish, with the title "Desenvolvimento" appearing in the search bar and the results. The page number "Página 0 de 163" is visible at the bottom left, and "0% lido" is visible at the bottom right.

Página “Notas e Marcações”

BIBLIOTECA VIRTUAL

Explorar **Notas e marcações** Listas de leitura

Notas e Marcações

Encontre tudo o que você guardou

Notas e Desenhos

VER TUDO

Notas e Desenhos

Waldenyr Caldas

Iniciação à Música Popular Brasileira

CIDADES INTELIGENTES E SUSTENTÁVEIS

Tratado de eletricidade

Análise de textos literários: poesia

USINAG

Marcações

VER TUDO

Marcações

CÓDIGO PENAL

Estratégias e negócios Internacionalização

DESENVOLVIMENTO PESSOAL E EMPREGABILIDADE

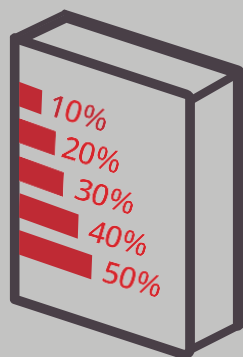
Avaliação e ação docente

LIMA BARR

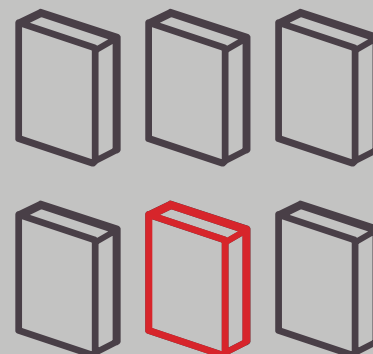
Os títulos nos quais você *adicionar uma nota* ou fizer *marcações* ficarão disponíveis na página “Notas e Marcações”.

Compra de créditos

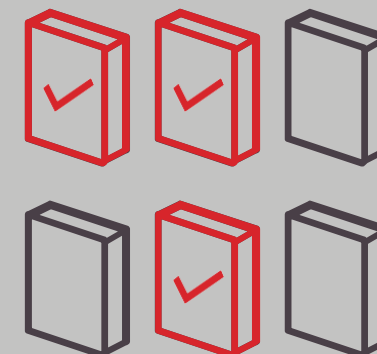
DE IMPRESSÃO DE PÁGINAS



É possível comprar créditos para impressão de 10%, 20%, 30%, 40% ou 50% das páginas do livro.



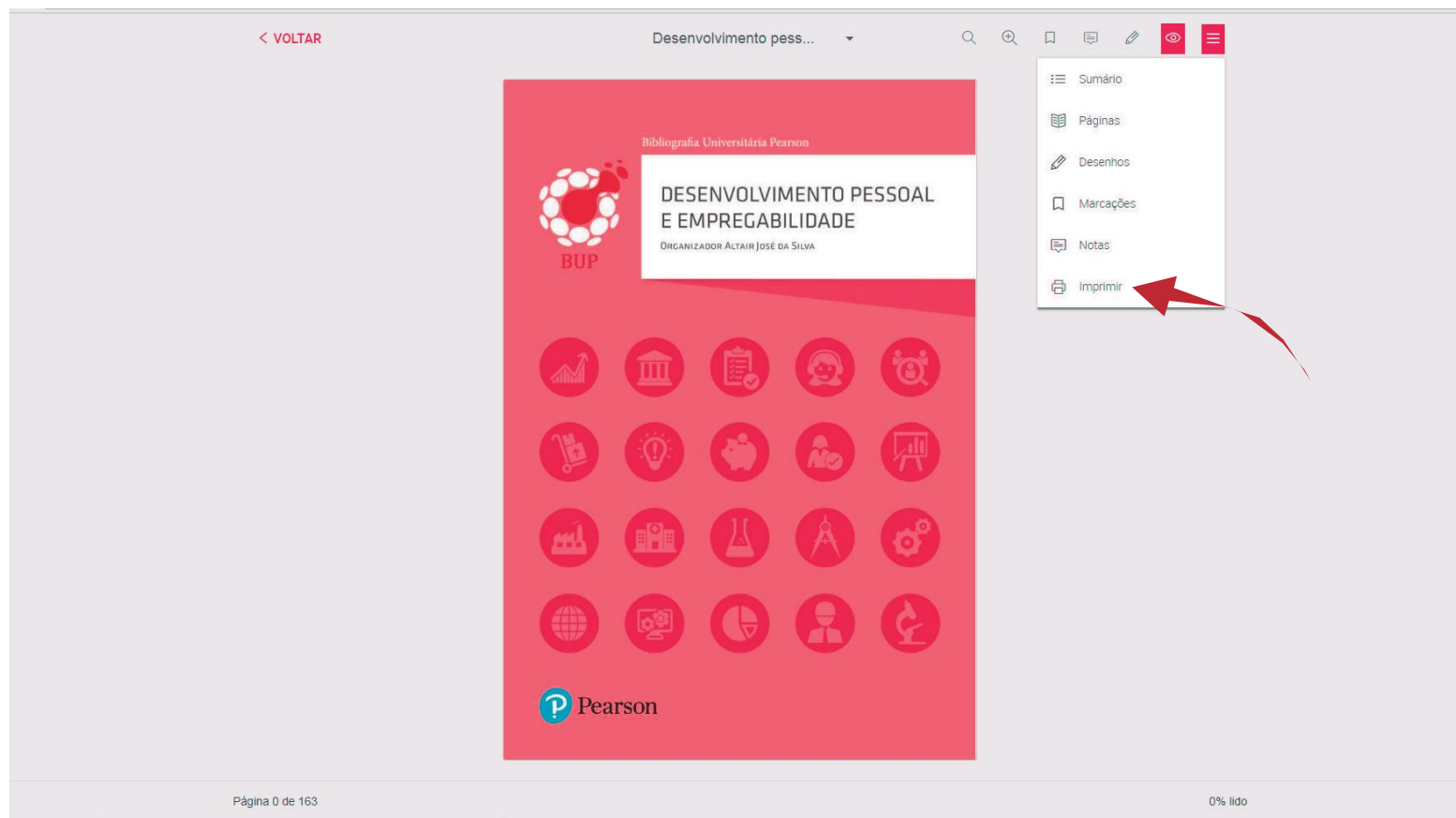
A compra de créditos de impressão é válida apenas para o título escolhido no momento da compra.



Você pode realizar a compra de créditos de mais de um livro por vez.

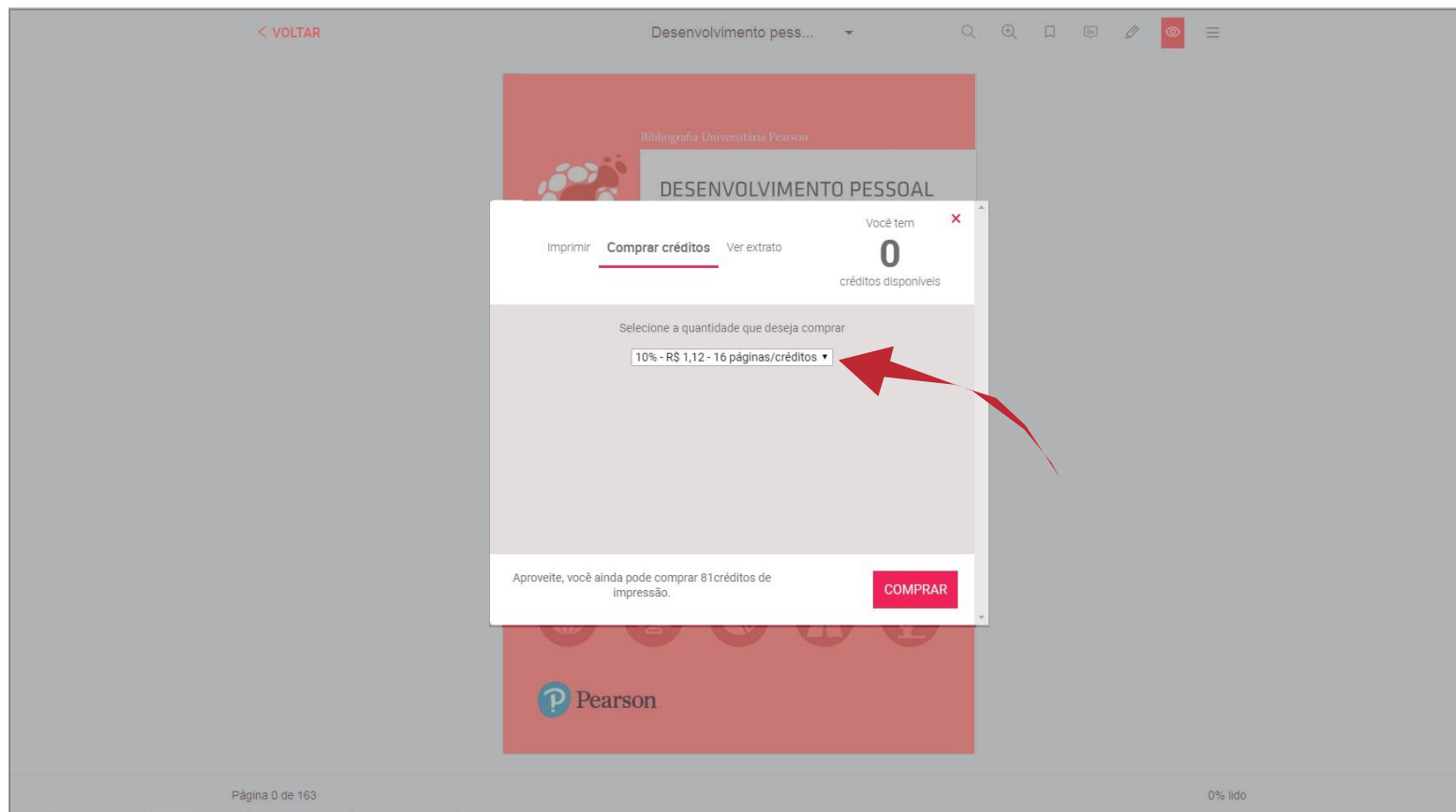
Compra de créditos DE IMPRESSÃO DE PÁGINAS

Abra o menu de ferramentas e clique em *“Imprimir”*:



Compra de créditos DE IMPRESSÃO DE PÁGINAS

Clique em “*Comprar Créditos*” e selecione a quantidade:



Impressão de páginas



Após a compra de créditos de impressão, você pode realizar a impressão de páginas adquiridas.



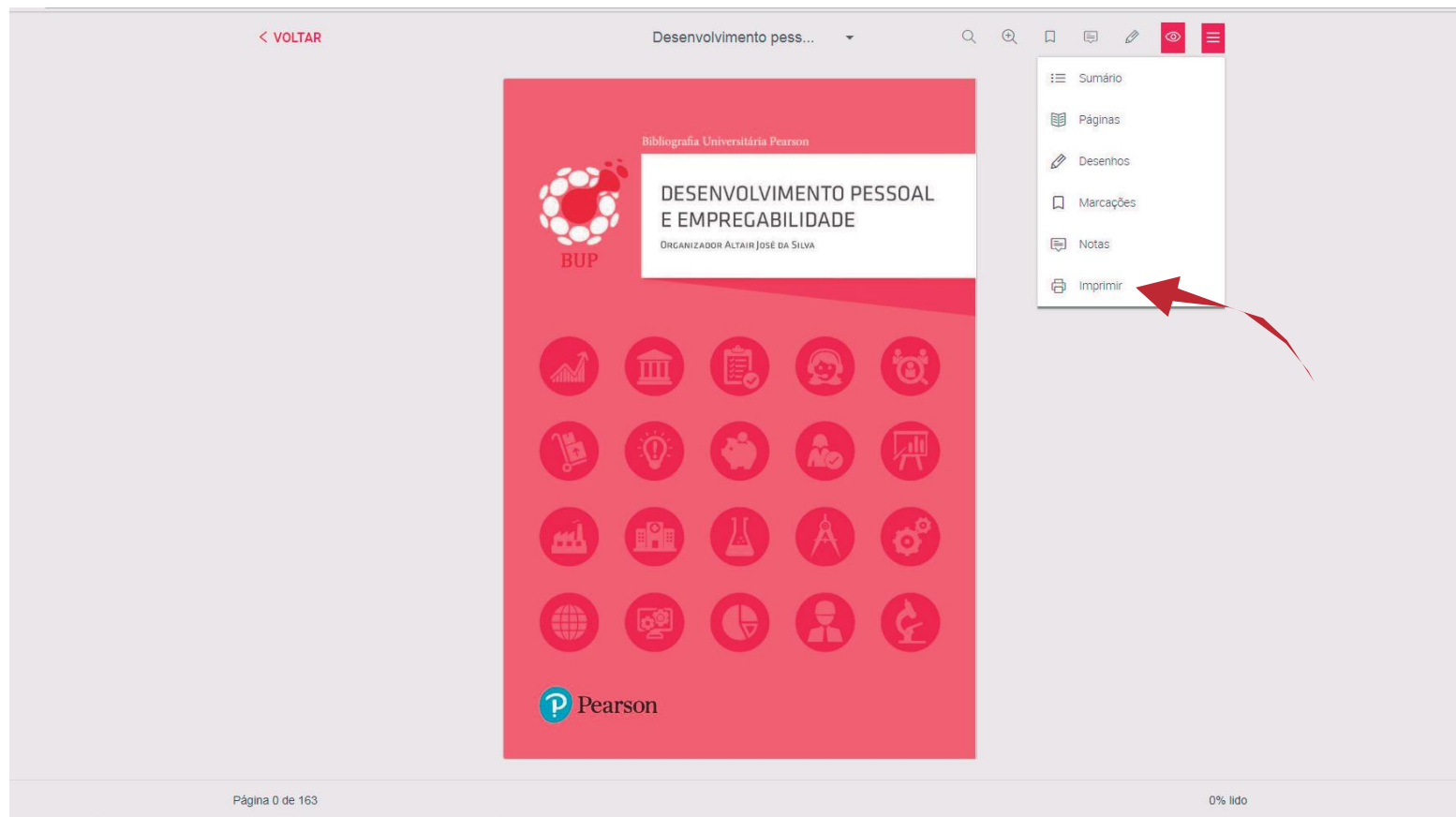
Certifique-se que a impressora esteja corretamente conectada ao computador e que haja tinta e papel suficientes para impressão. Além disso, verifique se os softwares necessários estão atualizados.



Imprima um máximo de 10 páginas por vez.

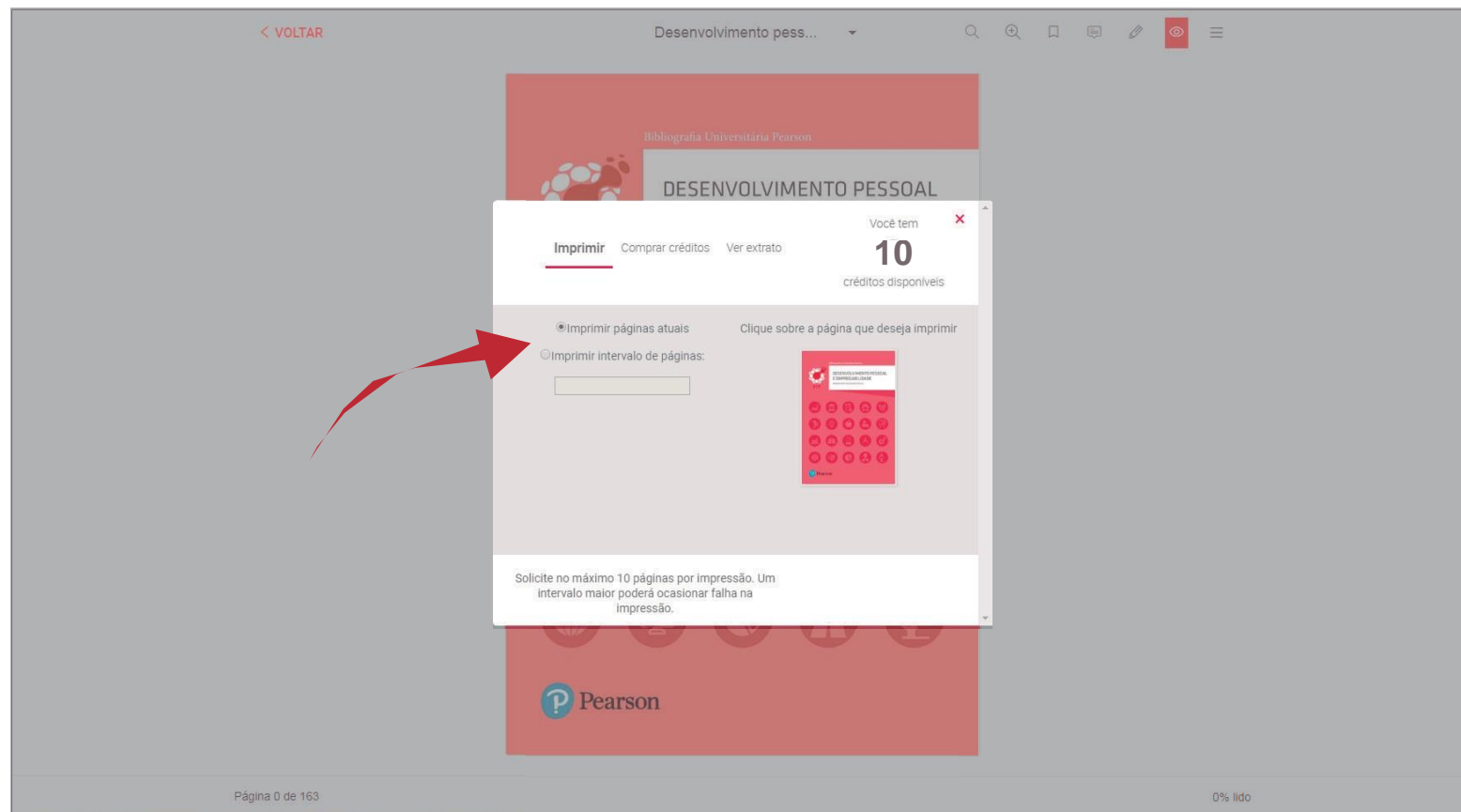
Impressão de páginas

Abra o menu de ferramentas e clique em *“Imprimir”*:

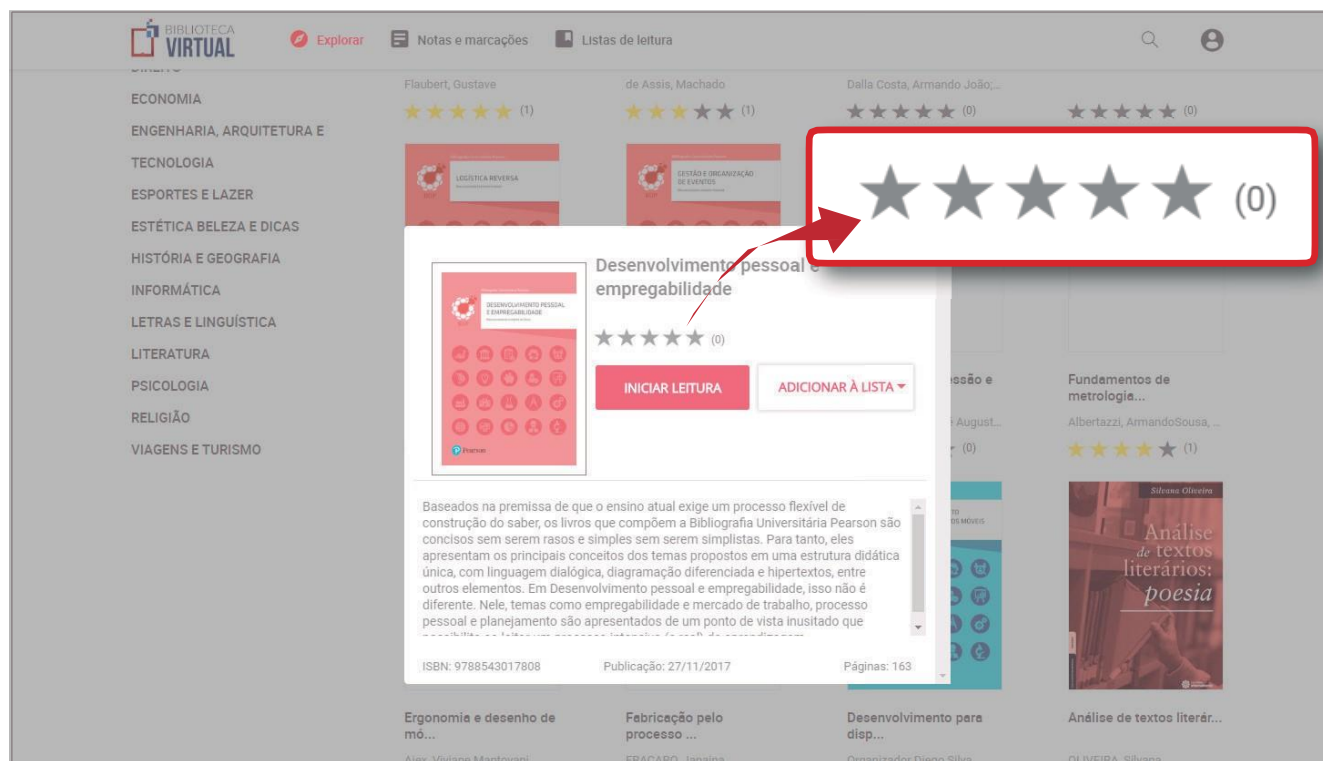


Impressão de páginas

No menu de impressão, *escolha entre imprimir a página atual ou definir um intervalo de impressão*, e então clique em imprimir:



Avalie os títulos DO ACERVO



Você pode avaliar os títulos disponíveis na **Biblioteca Virtual** por meio da *atribuição de estrelas*, sendo que 1 estrela significa pouco satisfeito e 5 estrelas, muito satisfeito.



Dúvidas?



Acesse a página de ajuda da **Biblioteca Virtual**;



Fale com seu **bibliotecário**;



Envie e-mail para:
suporte.brasil@pearson.com.